

francesco.procida2611@gmail.com  
Modifica questo modulo

# 39 risposte

[Vedi tutte le risposte](#) [Pubblica i dati di analisi](#)

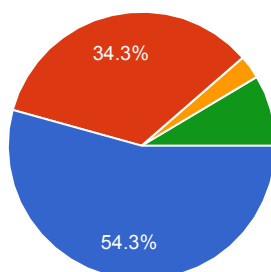
## Riepilogo

### Inserisci CODICE

2y9p2sgnt

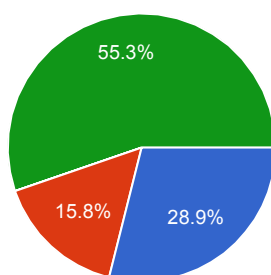


### Attività lavorativa del Padre

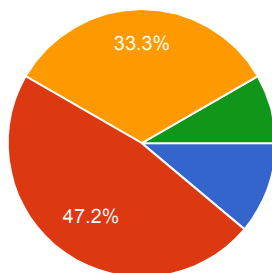


Lavoratore Dipendente	<b>19</b>	54.3%
Lavoratore Autonomo	<b>12</b>	34.3%
Professionista	<b>1</b>	2.9%
Disoccupato	<b>3</b>	8.6%

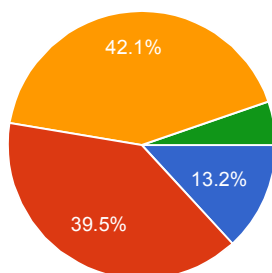
### Attività lavorativa della Madre



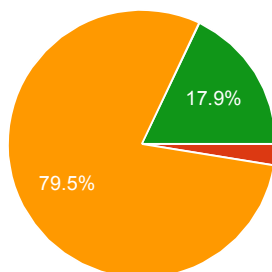
Lavoratore Dipendente	<b>11</b>	28.9%
Lavoratore Autonomo	<b>6</b>	15.8%
Professionista	<b>0</b>	0%
Casalinga	<b>21</b>	55.3%

**Titolo di studio del Padre**

Licenza elementare	<b>4</b>	11.1%
Licenza media	<b>17</b>	47.2%
Licenza di scuola superiore	<b>12</b>	33.3%
Laurea	<b>3</b>	8.3%

**Titolo di studio della Madre**

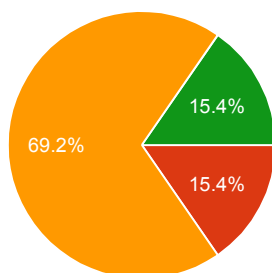
Licenza elementare	<b>5</b>	13.2%
Licenza media	<b>15</b>	39.5%
Licenza di scuola superiore	<b>16</b>	42.1%
Laurea	<b>2</b>	5.3%

**Suo figlio opera con serenità all'interno del gruppo/classe?**

Per niente	<b>0</b>	0%
Poco	<b>1</b>	2.6%
Abbastanza	<b>31</b>	79.5%

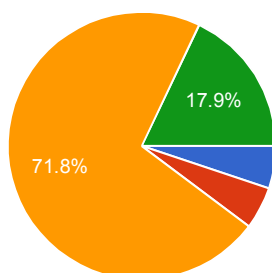
Molto 7 17.9%

**La scuola realizza attività di orientamento al territorio e alle realtà produttive e professionali?**



Per niente 0 0%  
 Poco 6 15.4%  
 Abbastanza 27 69.2%  
 Molto 6 15.4%

**La dotazione strumentale di questo istituto ha determinato la scelta in fase di iscrizione?**



Per niente 2 5.1%  
 Poco 2 5.1%  
 Abbastanza 28 71.8%  
 Molto 7 17.9%

**1. Questa scuola si confronta con le famiglie sulle linee educative e i valori da trasmettere**

Per niente	<b>0</b>	0%
Poco	<b>8</b>	20.5%
Abbastanza	<b>21</b>	53.8%
Molto	<b>10</b>	25.6%

### Numero di risposte giornaliere

