

# 59 risposte

[Vedi tutte le risposte](#)[Pubblica i dati di analisi](#)

## Riepilogo

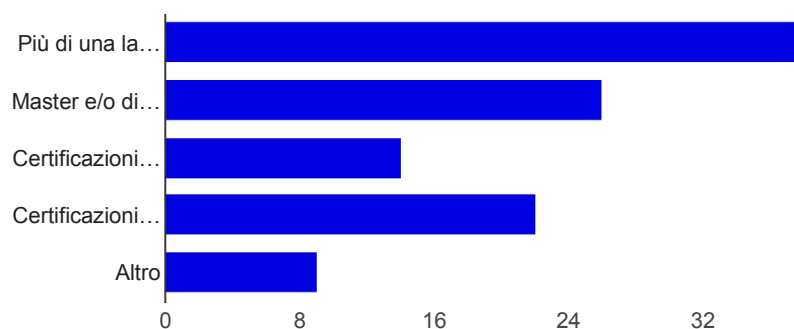
### Inserisci CODICE

22u1s5rdct

2u1s5rdct

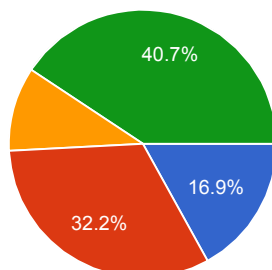


### Competenze professionali (più di una risposta)



Più di una laurea e/o di abilitazione	<b>38</b>	64.4%
Master e/o diplomi post Laurea	<b>26</b>	44.1%
Certificazioni linguistiche	<b>14</b>	23.7%
Certificazioni informatiche	<b>22</b>	37.3%
Altro	<b>9</b>	15.3%

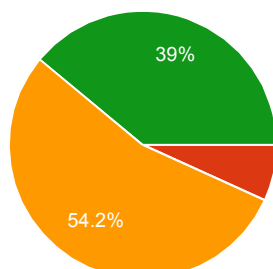
### Mobilità del docente:



Residenza nella sede di servizio	<b>10</b>	16.9%
Residente fuori sede entro i 20 Km.	<b>19</b>	32.2%

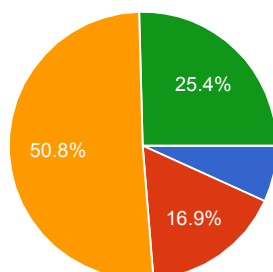
Residenza fuori sede entro i 50 Km.	<b>6</b>	10.2%
Residenza fuori sede oltre i 50 Km.	<b>24</b>	40.7%

**In questa istituzione favorisci efficacemente attività didattiche per l'inclusione degli studenti con specifici bisogni educativi (disabilità ,DSA, BES...)?**



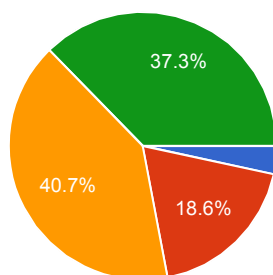
Per niente	<b>0</b>	0%
Poco	<b>4</b>	6.8%
Abbastanza	<b>32</b>	54.2%
Molto	<b>23</b>	39%

**L'istituto realizza percorsi didattici differenziati in funzione dei bisogni educativi degli alunni, anche di origine straniera?**



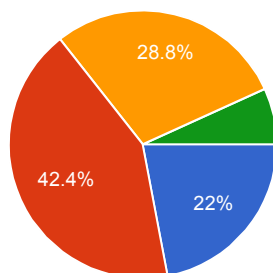
Per niente	<b>4</b>	6.8%
Poco	<b>10</b>	16.9%
Abbastanza	<b>30</b>	50.8%
Molto	<b>15</b>	25.4%

**La scuola organizza attività di orientamento al territorio e alle realtà produttive e professionali?**



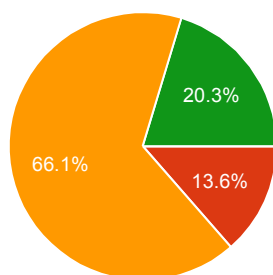
Molto **22** 37.3%

### Gli insegnanti di ordini di scuola diversi si incontrano per scambi di informazioni?



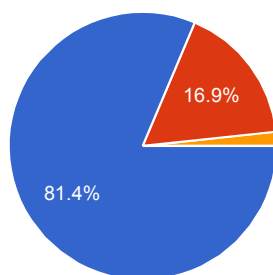
Per niente **13** 22%  
 Poco **25** 42.4%  
 Abbastanza **17** 28.8%  
 Molto **4** 6.8%

### 1. Tra colleghi ci si confronta regolarmente nel corso dell'anno



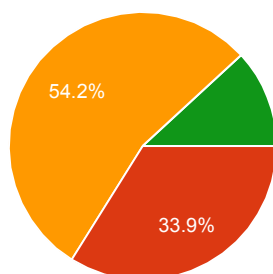
Per niente **0** 0%  
 Poco **8** 13.6%  
 Abbastanza **39** 66.1%  
 Molto **12** 20.3%

### 2. I miei rapporti con i colleghi sono difficili



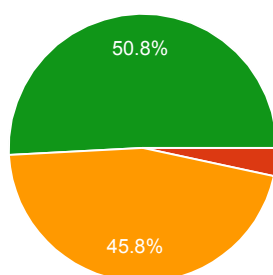
Per niente	<b>48</b>	81.4%
Poco	<b>10</b>	16.9%
Abbastanza	<b>1</b>	1.7%
Molto	<b>0</b>	0%

### 3. Tra colleghi ci si scambia materiali



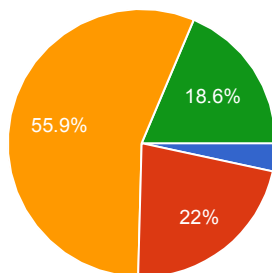
Per niente	<b>0</b>	0%
Poco	<b>20</b>	33.9%
Abbastanza	<b>32</b>	54.2%
Molto	<b>7</b>	11.9%

### 4. Tra colleghi ci si scambia informazioni sugli studenti



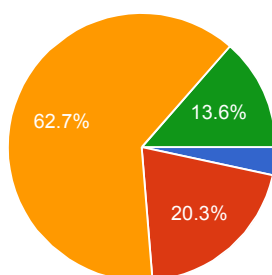
Per niente	<b>0</b>	0%
Poco	<b>2</b>	3.4%
Abbastanza	<b>27</b>	45.8%
Molto	<b>30</b>	50.8%

### 5. Sono presenti spazi adeguati per confronto tra colleghi



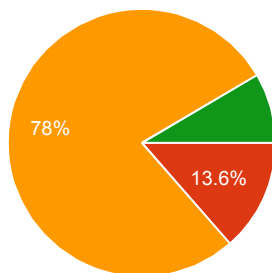
Per niente	<b>2</b>	3.4%
Poco	<b>13</b>	22%
Abbastanza	<b>33</b>	55.9%
Molto	<b>11</b>	18.6%

### 6. I materiali didattici a disposizione sono vari e di buona qualità



Per niente	<b>2</b>	3.4%
Poco	<b>12</b>	20.3%
Abbastanza	<b>37</b>	62.7%
Molto	<b>8</b>	13.6%

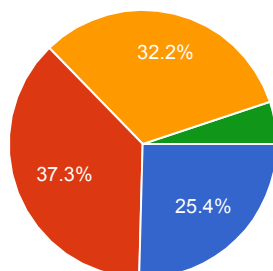
### 7. L'assegnazione degli incarichi è adeguatamente ripartita sulla base delle competenze



Per niente	<b>0</b>	0%
Poco	<b>8</b>	13.6%

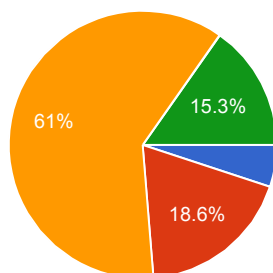
Abbastanza	<b>46</b>	78%
Molto	<b>5</b>	8.5%

### 8. La scuola raccoglie i curricula del personale docente



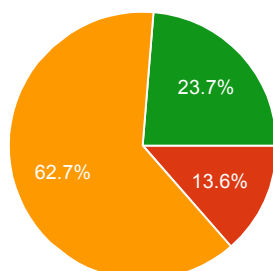
Per niente	<b>15</b>	25.4%
Poco	<b>22</b>	37.3%
Abbastanza	<b>19</b>	32.2%
Molto	<b>3</b>	5.1%

### 9. Mi sento valorizzato nel mio ambiente di lavoro



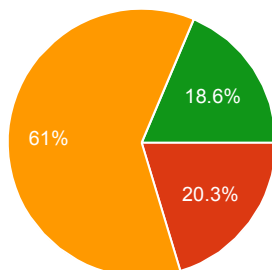
Per niente	<b>3</b>	5.1%
Poco	<b>11</b>	18.6%
Abbastanza	<b>36</b>	61%
Molto	<b>9</b>	15.3%

### 10. In questa scuola ci si confronta sulle linee educative e i valori da trasmettere



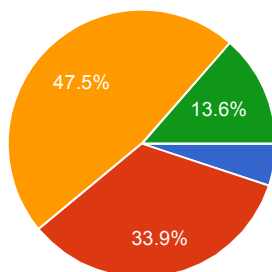
Per niente	<b>0</b>	0%
Poco	<b>8</b>	13.6%
Abbastanza	<b>37</b>	62.7%
Molto	<b>14</b>	23.7%

### 11. Si realizzano interventi efficaci per sviluppo della scuola



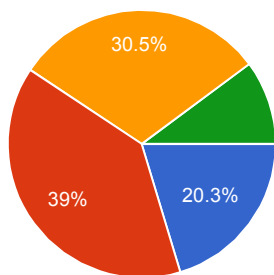
Per niente	<b>0</b>	0%
Poco	<b>12</b>	20.3%
Abbastanza	<b>36</b>	61%
Molto	<b>11</b>	18.6%

### 12. La scuola è dotata di strumenti di monitoraggio degli obiettivi

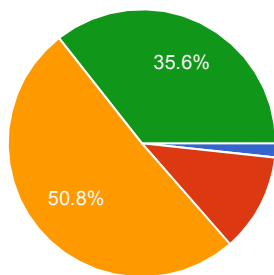


Per niente	<b>3</b>	5.1%
Poco	<b>20</b>	33.9%
Abbastanza	<b>28</b>	47.5%
Molto	<b>8</b>	13.6%

### 13. La scuola è dotata di strumenti di autovalutazione



**14. La scuola promuove iniziative per concretizzare e arricchire la propria offerta formativa**



Per niente	<b>1</b>	1.7%
Poco	<b>7</b>	11.9%
Abbastanza	<b>30</b>	50.8%
Molto	<b>21</b>	35.6%

**Numero di risposte giornaliere**

